



T.C. KUMLUCA TİCARET BORSASI



2021 MAYIS AYI BÜLTENİ

Üyelik İşlemleri:

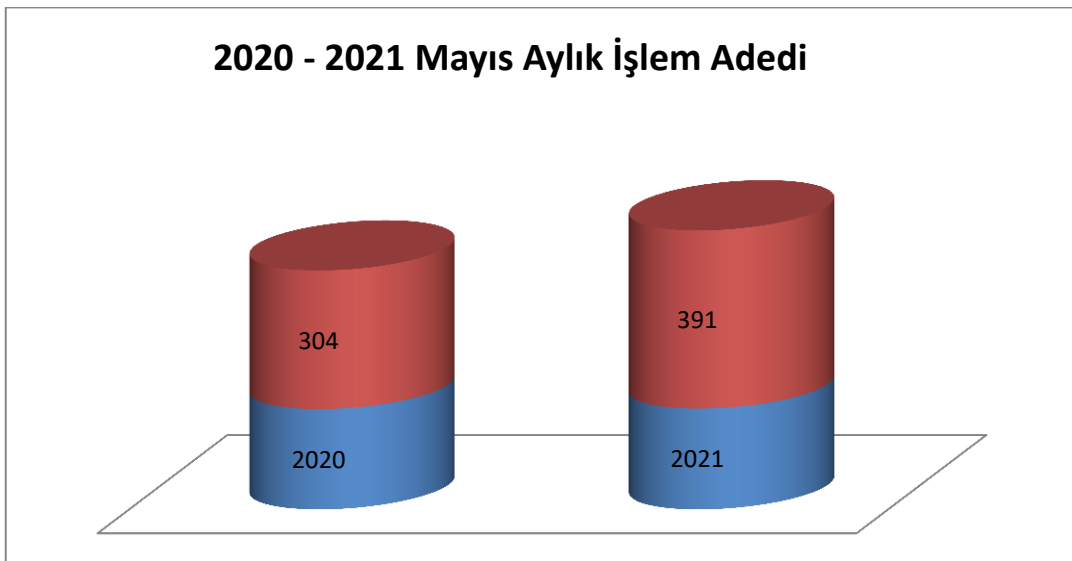
- 2021 Mayıs ayında Borsamızda yeni üye kaydı, askı ve terk üyemiz bulunmamaktadır. 31.05.2021 sonu itibariyle faal olan üye sayımız 168 olmuştur.

Tescil İşlemleri:

- 2021 Mayıs ayında; 85.599.105,31 TL' lik tescil işlem hacmine ulaşılmıştır. 2020 Mayıs ayına göre % 54' lük bir artış görülmüştür. Aşağıdaki grafikte, 2020 ile 2021 yıllarının Mayıs ayında gerçekleşen işlem hacimlerimizin karşılaştırması yapılmıştır.



- 2020 - 2021 Mayıs aylarında gerçekleştirilen işlem adetleri aşağıdaki grafikte görülmektedir.



Tel: 0 (242) 887 3333 Faks: 0 (242) 887 3130

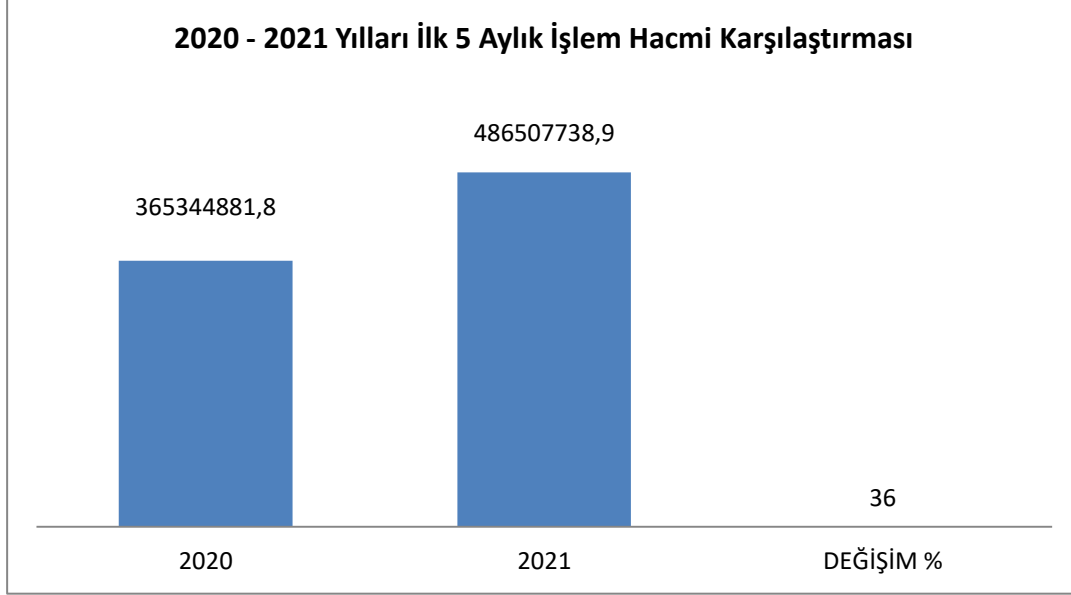
E-mail: kumluatb@tobb.org.tr / Web: www.kumlucaborsa.org

Yeni Mahalle Ahmet Aliğa Bulvarı No:2 Kat:2 PK 07350 Kumluca / ANTALYA

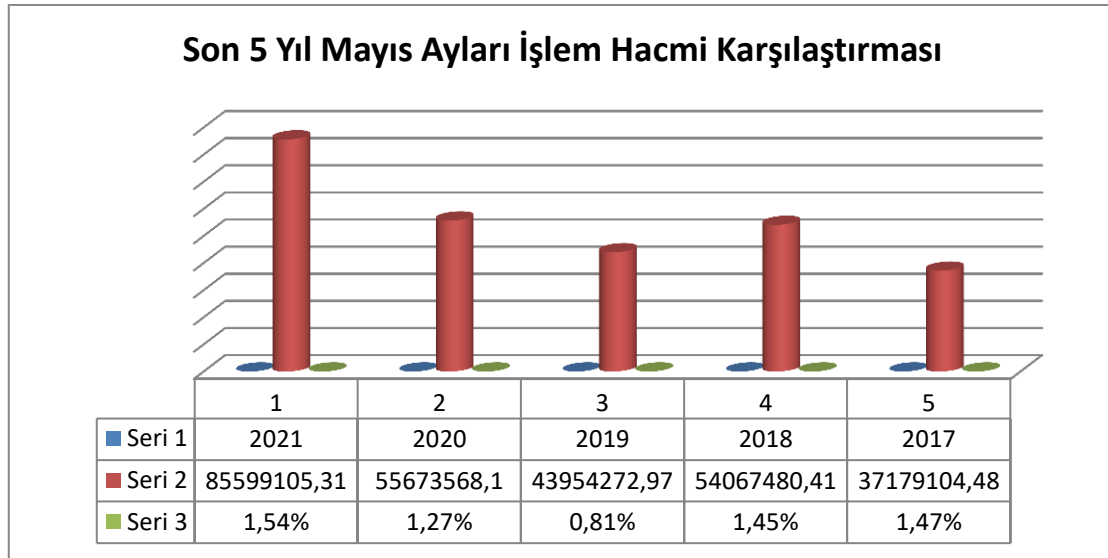


T.C. KUMLUCA TİCARET BORSASI

- Aşağıdaki grafikte; 2020 ile 2021 yıllarının 5 aylık toplam tescil işlem hacimleri karşılaştırması yapılmış ve 2020 yılının aynı dönemine göre % 36 'lık bir artışın olduğu görülmektedir.



- Aşağıdaki grafikte; son 5 yılın Mayıs aylarında gerçekleşen işlem hacmi tutarları ile bir önceki yılların Mayıs ayına göre artış oranları verilmiştir.



Tel: 0 (242) 887 3333 Faks: 0 (242) 887 3130

E-mail: kumluatb@tobb.org.tr / Web: www.kumlucaborsa.org

Yeni Mahalle Ahmet Aliğa Bulvarı No:2 Kat:2 PK 07350 Kumluca / ANTALYA



T.C.
KUMLUCA
TİCARET BORSASI

- Mayıs/2021 ayında üyelerimizin gerçekleştirmiş olduğu işlem hacimlerine göre ilk 10 sırada yer alan firmalar aşağıdaki tabloda gösterilmiştir.

2021/MAYIS AYINDA EN ÇOK TESCİL ÜCRETİ ÖDEYEN İLK 10 ÜYEMİZ	
SIRA	FİRMA ÜNVANI
1	Babacanlar Sebze Meyve Komisyonculuğu Tarım Turizm Ve Gıda Tic. Ltd. Şti.
2	Durdaşlar Komisyon Limited Şirketi
3	Çetinler Tarım Ticaret Ve Pazarlama Limited Şirketi
4	Meyvacılar İthalat İhracat Ticaret Ve Sanayi Limited Şirketi
5	Önder Çiftci Tarım Sanayi Ve Ticaret Limited Şirketi
6	Tunahan Dalgıç Kom. Tar. Ür. Gıda İhr. İth. Ve Tic. Ltd. Şti.
7	Çoban Sebze Meyve Ltd.Şti.
8	Atlas Tarım Ürünleri İhracat A.Ş.
9	Erol Tarım Ürünleri Turizm Plastik Ticaret Ve Sanayi A.Ş.
10	Renova Tarım Dış Ticaret Pazarlama Limited Şirketi

Mayıs / 2021 ayında toplam işlem hacmi tutarları aşağıdaki tabloda gösterilmiştir.

MAYIS/2021 ÜRÜNLERE GÖRE İŞLEM HACMİ		TUTAR
1	Hububat	7.375
2	Çeşitli Gıda Maddeleri	1.737.101,80
3	Kuru Meyveler	108
4	Orman Mahsülleri	383.960
5	Kasaplık Canlı Hayvanlar	707.946,84
6	Çeşitli Maddeler	1.800
7	Diğer Ürünler	82.760.813,67
TOPLAM		85.599.105,31

Mayıs ayı içerisinde 76 çeşit ürünün tescil işlemi gerçekleştirilmiş olup, tutar bakımından ilk 10 sırada yer alan ürünler aşağıdaki tabloda gösterilmiştir.

MAYIS/2021 İLK 10 MADDE		TUTAR
1	Biber	27.786.455,30
2	Domates	24.731.894,54
3	Portakal	23.517.460,91
4	Kabak	1.402.707,30
5	Patlıcan	938.028,14
6	Salatalık	796.099,25
7	Erik	785.342,50
8	Marul	675.783,40
9	Kavun	544.529,90
10	Elma	511.913,10
11	Diğer Ürünler	3.908.890,97
TOPLAM		85.599.105,31



Tel: 0 (242) 887 3333 Faks: 0 (242) 887 3130

E-mail: kumlucab@tobb.org.tr / Web: www.kumlucaborsa.org

Yeni Mahalle Ahmet Aliğa Bulvarı No:2 Kat:2 PK 07350 Kumluca / ANTALYA